

# Max 2000 V2 Mitte

## Ventilanschluss

### Technische Daten

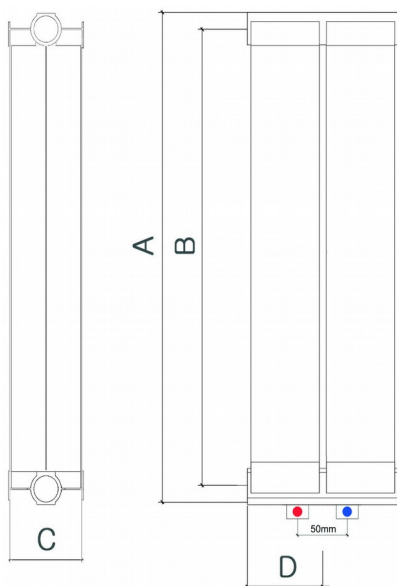
- Ventilanschluss Mitte
- Wasser/Segment: 0,70L
- Gewicht/Segment: 2,8kg
- Arbeitstemperatur: bis zu 95°C
- Wärmeleistung 1 Segment 75/65/20° 301(W)
- Wärmeleistung 1 Segment 65/55/20° 223(W)
- Wärmeleistung 1 Segment 55/45/20° 152(W)
- max. zulässiger Betriebsdruck 16 bar
- Farbe Weiß (RAL 9010)

### Maße

- Bauhöhe: 2039mm
- Tiefe: 97mm


### Ihre Vorteile bei Alukalradiators

- inklusive Anschlussset
- 200 Monate Garantie




A Bauhöhe (mm)	B Nabenabstand (mm)	C Tiefe (mm)	D Breite (mm)
<b>2039</b>	<b>2000</b>	<b>97</b>	<b>80</b>


Leistung $\Delta T=30$ WATT	Leistung $\Delta T=40$ WATT	Leistung $\Delta T=50$ WATT
<b>55/45/20° 152 W</b>	<b>65/55/20° 223 W</b>	<b>75/65/20° 301 W</b>



Max 2000



Max 2000 + Seitenabdeckung



Max 2000 + Seitenabdeckung