

Max 1600

Seitenanschluss

Technische Daten

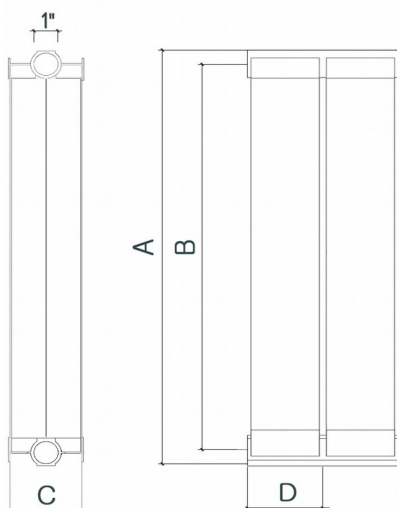
- Seitenanschluss
- Wasser/Segment: 0,58L
- Gewicht/Segment: 2,25kg
- Arbeitstemperatur: bis zu 95°C
- Wärmeleistung 1 Segment 75/65/20° 253 W
- Wärmeleistung 1 Segment 65/55/20° 188 W
- Wärmeleistung 1 Segment 55/45/20° 129 W
- max. zulässiger Betriebsdruck 16 bar
- Farbe Weiß (RAL 9010)

Maße

- Bauhöhe: 1639mm
- Tiefe: 97mm
- Nabenabstand: 1600mm


Ihre Vorteile bei Alukalradiators

- inklusive Anschlussset
- 200 Monate Garantie




| A Bauhöhe (mm) | B Nabenabstand (mm) | C Tiefe (mm) | D Breite (mm) |
|-------------------|------------------------|-----------------|------------------|
| 1639 | 1600 | 97 | 80 |


| Leistung $\Delta T=30$ WATT | Leistung $\Delta T=40$ WATT | Leistung $\Delta T=50$ WATT |
|--------------------------------|--------------------------------|--------------------------------|
| 55/45/20° 129 W | 65/55/20° 188 W | 75/65/20° 253 W |



Max 1600



Max 1600 + Seitenabdeckung



Max 1600 + Seitenabdeckung