

Max 1400 V2 Mitte

Ventilanschluss

Technische Daten

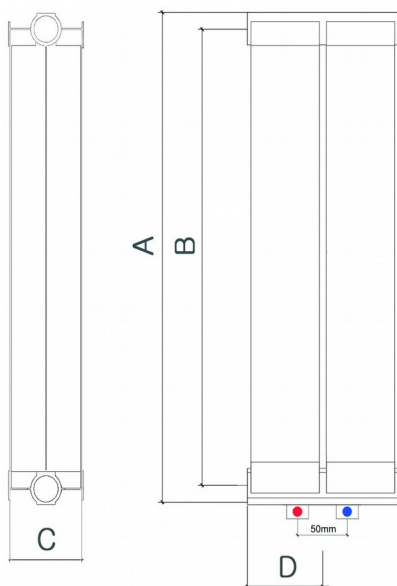
- Ventilanschluss Mitte
- Wasser/Segment: 0,52L
- Gewicht/Segment: 2,0kg
- Arbeitstemperatur: bis zu 95°C
- Wärmeleistung 1 Segment 75/65/20° 227(W)
- Wärmeleistung 1 Segment 65/55/20° 169(W)
- Wärmeleistung 1 Segment 55/45/20° 116(W)
- max. zulässiger Betriebsdruck 16 bar
- Farbe Weiß (RAL 9010)

Maße

- Bauhöhe: 1439mm
- Tiefe: 97mm


Ihre Vorteile bei Alukalradiators

- inklusive Anschlussset
- 200 Monate Garantie




A Bauhöhe (mm)	B Nabenabstand (mm)	C Tiefe (mm)	D Breite (mm)
1439	1400	97	80


Leistung $\Delta T=30$ WATT	Leistung $\Delta T=40$ WATT	Leistung $\Delta T=50$ WATT
55/45/20° 116 W	65/55/20° 169 W	75/65/20° 227 W



Max 1400



Max 1400 + Seitenabdeckung



Max 1400 + Seitenabdeckung