

Max 1200 V2 Mitte

Ventilanschluss

Technische Daten

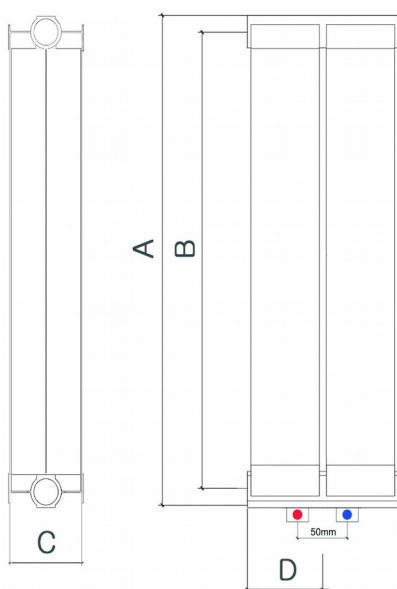
- Ventilanschluss Mitte
- Wasser/Segment: 0,46L
- Gewicht/Segment: 1,8kg
- Arbeitstemperatur: bis zu 95°C
- Wärmeleistung 1 Segment 75/65/20° 201(W)
- Wärmeleistung 1 Segment 65/55/20° 150(W)
- Wärmeleistung 1 Segment 55/45/20° 103(W)
- max. zulässiger Betriebsdruck 16 bar
- Farbe Weiß (RAL 9010)

Maße

- Bauhöhe: 1239mm
- Tiefe: 97mm


Ihre Vorteile bei Alukalradiators

- inklusive Anschlussset
- 200 Monate Garantie




A Bauhöhe (mm)	B Nabenabstand (mm)	C Tiefe (mm)	D Breite (mm)
1239	1200	97	80


Leistung $\Delta T=30$ WATT	Leistung $\Delta T=40$ WATT	Leistung $\Delta T=50$ WATT
55/45/20° 103 W	65/55/20° 150 W	75/65/20° 201 W



Max 1200



Max 1200 + Seitenabdeckung



Max 1200 + Seitenabdeckung